



CÂMARA MUNICIPAL DE MONTES CLAROS

Arquivo Público Vereador Ivan José Lopes

ADMINISTRAÇÃO PÚBLICA DE MONTES CLAROS

FLASH

4311

Presidente da Mesa Diretora: João Hamilton Silveira

Espécie: Resolução

Categoria: Servidores da Câmara de Montes Claros

Autoria: Mesa Diretora

Data: 22/02/1994

Descrição Sumária: RESOLUÇÃO Nº 63, de 25/02/1994. Reajusta vencimentos dos servidores da Câmara Municipal de Montes Claros.

Controle Interno – Caixa: 11

Posição: 71

Número de folhas: 10

RESOLUÇÃO Nº 63,



DE 25.02.94

Câmara Municipal de Montes Claros

Espécie: PR
Categoria: Servidores da Câmara
Ex: 11
Ordem: 71
nº fls: 10

PROJETO DE RESOLUÇÃO Nº _____

Autor: Mesa Diretora

Assunto:

Reajusta vencimentos dos servidores da Câmara

Caixa

MOVIMENTO

- 1 Recebido em 22.02.94
- 2 À Com. de Leg. e Justiça em 22.02.94
- 3 Apresentado em reunião
- 4 de encêncio - 24.02.94
- 5 Proposição - 24.02.94
- 6 Apresentado -
- 7 _____
- 8 _____
- 9 _____
- 10 _____



Câmara Municipal de Montes Claros

RESOLUÇÃO Nº 63

Reajusta vencimentos dos servidores da Câmara Municipal.

A Câmara Municipal de Montes Claros (MG) aprovou e promulga a seguinte Resolução:

Artigo 1º — Ficam reajustados os vencimentos mensais dos servidores da Câmara Municipal de Montes Claros (MG), que passam a ter os valores constantes das Tabelas A, B e C, que integram a presente Resolução:

Artigo 2º — As despesas decorrentes desta Resolução correrão à conta de dotação própria consignada no orçamento vigente.

Artigo 3º — Esta Resolução entrará em vigor na data de sua publicação, retroagindo seus efeitos a 1º (primeiro) de fevereiro de 1994.

Artigo 4º — Revogam-se as disposições em contrário.

TABELA A **FEVEREIRO/94**

TABELA DE VENCIMENTOS DOS CARGOS ADMINISTRATIVOS E TÉCNICOS DO QUADRO DE PROVIMENTO EFETIVO

GRUPO HIERÁRQUICO	VENCIMENTO — CRS
I	151.878,59
II	151.883,48
III	170.556,53
IV	255.653,22
V	473.578,35

TABELA B **FEVEREIRO/94**

TABELA DE VENCIMENTOS DOS CARGOS OPERACIONAIS DO QUADRO DE PROVIMENTO EFETIVO.

GRUPO HIERÁRQUICO	VENCIMENTO — CRS
I	47.646,00
II	57.098,05
III	87.091,09
IV	112.897,41
V	151.675,59

TABELA C **FEVEREIRO/94**

TABELA DE VENCIMENTOS DOS CARGOS DO QUADRO DE PROVIMENTO EM COMISSÃO

GRUPO HIERÁRQUICO	VENCIMENTO — CRS
I	62.464,38
II	151.883,48
III	245.178,03
IV	473.578,35

Câmara Municipal de M. Claros, 25 de fevereiro de 1994

(a.) Vereador João Hamilton Silveira

Presidente da Câmara

Vereador José Geraldo de Oliveira

1º Secretário



Câmara Municipal de Montes Claros

RESOLUÇÃO Nº 63

Reajusta vencimentos dos servidores da Câmara Municipal.

A Câmara Municipal de Montes Claros (MG) aprovou e promulga a seguinte Resolução :

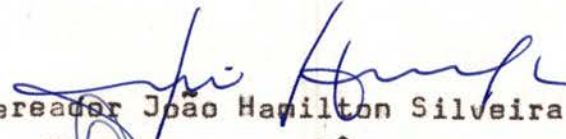
Artigo 1º - Ficam reajustados os vencimentos mensais dos servidores da Câmara Municipal de Montes Claros (MG), que passam a ter os valores constantes das Tabelas A, B e C, que integram a presente Resolução :


Artigo 2º - As despesas decorrentes desta Resolução correrão à conta de dotação própria consignada no orçamento vigente.

Artigo 3º - Esta Resolução entrará em vigor na data de sua publicação, retroagindo seus efeitos a 1º (primeiro) de fevereiro de 1994.

Artigo 4º - Revogam-se as disposições em contrário.

Câmara Municipal de Montes Claros (MG), 25 de fevereiro de 1994.


Vereador João Hamilton Silveira
Presidente da Câmara


Vereador José Geraldo Oliveira
1º Secretário



Câmara Municipal de Montes Claros

TABELA A

FEVEREIRO/94

TABELA DE VENCIMENTOS DOS CARGOS ADMINISTRATIVOS E TÉCNICOS DO QUADRO DE PROVIMENTO EFETIVO

GRUPO HIERÁRQUICO	VENCIMENTO - CR\$
I	151.878,59
II	151.883,48
III	170.556,53
IV	255.653,22
V	473.578,35

TABELA B

FEVEREIRO / 94

TABELA DE VENCIMENTOS DOS CARGOS OPERACIONAIS DO QUADRO DE PROVIMENTO EFETIVO.

GRUPO HIERÁRQUICO	VENCIMENTO - CR\$
I	47.646,00
II	57.098,05
III	87.091,09
IV	112.897,41
V	151.878,59

TABELA C

FEVEREIRO / 94

TABELA DE VENCIMENTOS DOS CARGOS DO QUADRO DE PROVIMENTO EM COMISSÃO

GRUPO HIERÁRQUICO	VENCIMENTO - CR\$
I	62.464,38
II	151.883,48
III	245.178,08
IV	473.578,35

Câmara Municipal de M. Claros, 25 de fevereiro de 1994

Vereador João Hamilton Silveira
Presidente da Câmara

Vereador José Geraldo de Oliveira
1º Secretário

TABELA A

FEVEREIRO/94

=====

TABELA DE VENCIMENTOS DOS CARGOS ADMINISTRATIVO E TECNICOS

=====

QUADRO DE PROVIMENTO EFETIVO INCLUINDO PROGRESSAO HORIZONTAL

=====

GRUPO	NIVEL I	NIVEL II	NIVEL III
I	151.878,59	156.434,95	161.128,00
II	151.883,48	156.439,98	161.133,18
III	170.556,53	175.673,23	180.943,42
IV	255.653,22	263.322,82	271.222,50
V	473.578,35	487.785,70	502.419,27

GRUPO	NIVEL IV	NIVEL V	NIVEL VI
I	165.961,84	170.940,69	176.068,91
II	165.967,18	170.946,19	176.074,58
III	186.371,73	191.962,88	197.721,76
IV	279.359,18	287.739,95	296.372,15
V	517.491,85	533.016,61	549.007,10

GRUPO	NIVEL VII	NIVEL VII	NIVEL IX
I	181.350,98	186.791,51	192.395,25
II	181.356,82	186.797,52	192.401,45
III	203.653,42	209.763,02	216.055,91
IV	305.263,31	314.421,21	323.853,85
V	565.477,32	582.441,64	599.914,88

vea. 1.406.68

GRUPO	NIVEL X	NIVEL XI	NIVEL XII
I	198.167,11	204.112,12	210.235,49
II	198.173,49	204.118,70	210.242,26
III	222.537,59	229.213,71	236.090,13
IV	333.569,47	343.576,55	353.883,85
V	617.912,33	636.449,70	655.543,19

GRUPO	NIVEL XIII	NIVEL XIV	NIVEL XV
I	216.542,55	223.038,83	229.729,99
II	216.549,53	223.046,01	229.737,39
III	243.172,83	250.468,01	257.982,05
IV	364.500,36	375.435,37	386.698,43
V	675.209,49	695.465,77	716.329,75

GRUPO	NIVEL XVI	NIVEL XVII	NIVEL XVIII
I	236.621,89	243.720,55	251.032,17
II	236.629,51	243.728,40	251.040,25
III	265.721,52	273.693,16	281.903,96
IV	398.299,39	410.248,37	422.555,82
V	737.819,64	759.954,23	782.752,85

Sala das sessões, 22 de fevereiro de 1994.

Vereador João Hamilton Silveira
Presidente

Vereador José Geraldo Oliveira
1º Secretário

TABELA B

FEVEREIRO/94

=====

TABELA DE VENCIMENTOS DOS CARGOS OPERACIONAIS DO QUADRO DE

=====

PROVIMENTO EFETIVO INCLUINDO PROGRESSAO HORIZONTAL.

=====

ASSIT-OP ±

	GRUPO		NIVEL I	NIVEL II	NIVEL III
188	160 I	77.00 10°	47.646,00	49.075,38	50.547,64
217	192 II	91.97 10°	57.098,05	58.810,99	60.575,32
230	III	144.44 8°	87.091,09	89.703,82	92.394,94
290	⊗ IV	181.85 18°	112.897,41	116.284,33	119.772,86 VAL
330	V	244.63	151.878,59	156.434,95	161.128,00

GRUPO	NIVEL IV	NIVEL V	NIVEL VI
I	52.064,07	53.625,99	55.234,77
II	62.392,58	64.264,36	66.192,29
III	95.166,79	98.021,79	100.962,44
IV	123.366,05	127.067,03	130.879,04
V	165.961,84	170.940,69	176.068,91

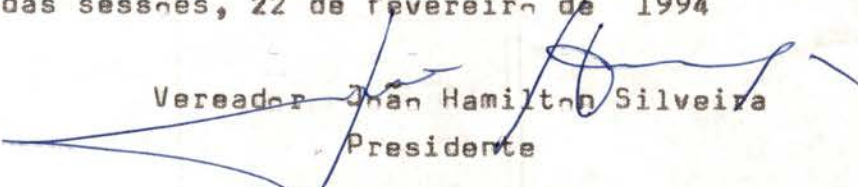
GRUPO	NIVEL VII	NIVEL VIII	NIVEL IX
I	56.891,82	58.598,57	60.356,53
II	68.178,06	70.223,40	72.330,10
III	103.991,32	107.111,06	110.324,39
IV	134.805,41	138.849,57	143.015,06
V	181.350,98	186.791,51	192.395,25

GRUPO	NIVEL X	NIVEL XI	NIVEL XII
I	62.167,22	64.032,24	65.953,21
II	74.500,00	76.735,00	79.037,05
III	113.634,12	117.043,14	120.554,44
IV	147.305,51	151.724,68	156.276,42
V	198.167,11	204.112,12	210.235,49

GRUPO	NIVEL XIII	NIVEL XIV	NIVEL XV
I	67.931,80	69.969,76	72.068,85
II	81.408,17	83.850,41	86.365,92
III	124.171,07	127.896,20	131.733,09
IV	160.964,71	165.793,65	170.767,46
V	216.542,55	223.038,83	229.729,99

GRUPO	NIVEL XVI	NIVEL XVII	NIVEL XVIII
I	74.230,92	76.457,84	78.751,58
II	88.956,90	91.625,61	94.374,38
III	135.685,08	139.755,63	143.948,30
IV	175.890,49	181.167,20	186.602,22
V	236.621,89	243.720,55	251.032,17

Sala das sessões, 22 de fevereiro de 1994

Vereador  João Hamilton Silveira
Presidente

Vereador José Geraldo Oliveira
1º Secretário



Câmara Municipal de Montes Claros


TABELA C

FEVEREIRO/94

TABELA DE VENCIMENTOS DOS CARGOS DO QUADRO DE PROVIMENTO EM COMISSÃO

GRUPO HIERÁRQUICO		VENCIMENTO
		CR\$
I	163	100.61 62.464,38
II	188	287 244.63 151.883,48
III	2	394.91 245.178,08
IV		762.80 473.578,35

Sala das sessões, 22 de fevereiro de 1994.


Vereador João Hamilton Silveira
Presidente

Vereador José Geraldo Oliveira
1º Secretário

533.98

A URV DOS ÚLTIMOS 6 MESES

Dia	Sat/93	Out/93	Nov/93	Dez/93	Jan/94	Fev/94
1	98,51	132,65	178,97	241,65	333,17	466,66
2	99,91	134,65	181,68	245,02	333,17	475,31
3	101,33	134,65	181,68	248,45	333,17	484,11
4	102,77	134,65	184,44	251,92	338,52	493,09
5	102,77	136,68	187,24	251,92	343,95	502,23
6	102,77	138,75	190,09	251,92	349,47	502,23
7	104,24	140,84	190,09	255,44	355,09	502,23
8	104,24	142,96	190,09	259,01	360,79	511,53
9	105,72	145,12	192,28	262,62	360,79	521,01
10	107,22	145,12	195,91	266,29	360,79	530,67
11	108,75	145,12	198,88	270,01	366,58	540,51
12	108,75	147,31	201,90	270,01	372,47	550,52
13	108,75	147,31	204,97	270,01	378,45	550,52
14	110,30	149,53	204,97	273,79	384,52	550,52
15	111,87	151,78	204,97	277,61	390,70	550,52
16	113,46	154,07	204,97	281,49	390,70	550,52
17	115,07	154,07	208,08	285,42	390,70	560,77
18	116,71	154,07	211,24	289,41	396,97	571,12
19	116,71	156,39	214,45	289,41	403,35	581,70
20	116,71	158,75	217,71	289,41	409,82	581,70
21	118,37	161,15	217,71	293,45	416,40	581,70
22	120,06	163,58	217,71	297,55	423,09	592,48
23	121,77	166,04	221,02	301,71	423,09	603,46
24	123,50	166,04	224,37	305,92	423,09	614,65
25	125,26	166,04	227,78	310,20	429,88	626,04
26	125,26	168,55	231,24	310,20	436,78	637,64
27	125,26	171,09	234,75	310,20	443,80	637,64
28	127,04	173,67	234,75	314,53	450,92	637,64
29	128,85	176,29	234,75	318,93	458,16	-
30	130,68	178,97	238,32	323,38	458,16	-
31	-	178,97	-	327,90	458,16	-

CALCULE SEU SALÁRIO



<input type="text"/>	÷	<input type="text"/>	=	<input type="text"/>
Salário de novembro		URV do dia do pagamento		Salário (1) em URV
<input type="text"/>	÷	<input type="text"/>	=	<input type="text"/>
Salário de dezembro		URV do dia do pagamento		Salário (2) em URV
<input type="text"/>	÷	<input type="text"/>	=	<input type="text"/>
Salário de janeiro		URV do dia do pagamento		Salário (3) em URV
<input type="text"/>	÷	<input type="text"/>	=	<input type="text"/>
Salário de fevereiro		URV do dia do pagamento		Salário (4) em URV
<input type="text"/>	÷	4	=	<input type="text"/>
1 + 2 + 3 + 4				Média

Exemplo de conversão

Mês	Salário	URV	Salário em URV
Nov.	124.920	238,32 (dia 30)	524,16
Dez.	232.168	323,38 (dia 30)	717,94
Jan.	295.667	458,16 (dia 30)	645,33
Fev.	385.106	637,64 (dia 28)	603,39

Média: Soma dos salários em URV dividida por 4: **622,70**

COOPAGRO

CREDINOR